


## Profils droits cintrables

### Aluminium naturel

Référence	Hauteur (mm)	Longueur (ml)
ZTA 20	2	2,70
ZTA 30	3	2,70
ZTA 45	4,5	2,70
ZTA 60	6	2,70
ZTA 80	8	2,70
ZTA 100	10	2,70
ZTA 125	12,5	2,70
ZTA 150	15	2,70
ZTA 175	17,5	2,70
ZTA 200	20	2,70




### Laiton naturel

Référence	Hauteur (mm)	Longueur (ml)
ZTL 30	3	2,70
ZTL 45	4,5	2,70
ZTL 60	6	2,70
ZTL 80	8	2,70
ZTL 100	10	2,70
ZTL 125	12,5	2,70
ZTL 150	15	2,70
ZTL 175	17,5	2,70
ZTL 200	20	2,70
ZTL 225	22,5	2,70
ZTL 250	25	2,70
ZTL 275	27,5	2,70
ZTL 300	30	2,70



### Inox poli

Référence	Hauteur (mm)	Longueur (ml)
ZTI 45	4,5	2,70
ZTI 60	6	2,70
ZTI 80	8	2,70
ZTI 100	10	2,70
ZTI 125	12,5	2,70
ZTI 150	15	2,70
ZTI 175	17,5	2,70
ZTI 200	20	2,70
ZTI 225	22,5	2,70
ZTI 250	25	2,70
ZTI 275	27,5	2,70
ZTI 300	30	2,70



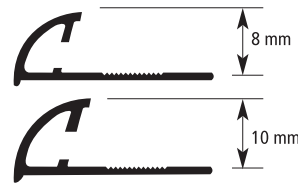
## Profils quart de rond cintrables

### Aluminium anodisé argent

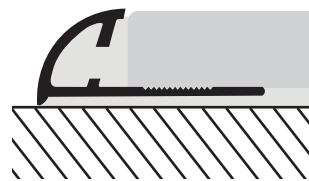
Référence	Hauteur (mm)	Longueur (ml)
ZRAE 80	8	2,70
ZRAE 100	10	2,70

### Laiton naturel

Référence	Hauteur (mm)	Longueur (ml)
ZRL 80	8	2,70
ZRL 100	10	2,70



Exemple de pose



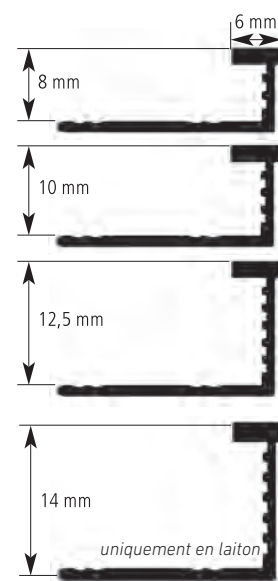
## Profils déco cintrables

### Aluminium naturel


Référence	Hauteur (mm)	Longueur (ml)
ZDA 80	8	2,70
ZDA 100	10	2,70
ZDA 125	12,5	2,70

### Laiton naturel

Référence	Hauteur (mm)	Longueur (ml)
ZDL 80	8	2,70
ZDL 100	10	2,70
ZDL 125	12,5	2,70
ZDL 140	14	2,70



14 mm : Sauf réf. DA



## Outillage

### Cintreuse

Machine professionnelle, complément indispensable pour cintrer tous les profils.

