

Alu / Inox / Laiton


Réalisation de bandes d'éveil de vigilance droites ou courbes. Solution sans perçage. Usage intérieur exclusif. Collage sur différents types de supports en fonction des colles utilisées : Colle méthacrylate: pierre polie, carrelage, béton, linoléum, bois. Colle PU : Béton, caoutchouc, moquette, sol stratifié. Conforme à la norme NF P 98-351

Possibilité
laquage
sur demande


Plots podotactiles Alu naturel

Matière	Diamètre tête (mm)	Hauteur tête (mm)	Finition
Aluminium 2011	25	5	Lisse ou structurée

Existe en version anodisée



Boîte de 50 plots alu lisse CPAL25C
Boîte de 50 plots alu structuré CPAS25C




Plots podotactiles Inox

Matière	Diamètre tête (mm)	Hauteur tête (mm)	Finition
Inox 303	25	5	Lisse, structurée ou cercle concentrique





Boîte de 50 plots inox structuré CPIS25C
Boîte de 50 plots inox concentrique CPIC25C



Plots podotactiles Laiton


Matière	Diamètre tête (mm)	Hauteur tête (mm)	Finition
Laiton 39PB3	25	5	Lisse ou structurée



Plots podotactiles Alu/Laiton/Inox percé

Idéal pour moquette sur bois ou béton, parquets, lattes.


Matière	Diamètre tête (mm)	Hauteur tête (mm)	Finition
Alu Laiton Inox percé	25	5	Rainurée



Plots podotactiles pré-adhésivés Alu/Laiton/Inox

Matière	Diamètre tête (mm)	Hauteur tête (mm)	Finition
Alu Laiton Inox	25	5	Lisse ou structurée

Plots avec adhésif haute performance. Idéal pour tout type de revêtement lisse (PVC/carrelage/marbre/parquet/lino). Convient au trafic intense.



Boîte de 150 plots



Accessoires

Gabarit de pose standard dimensions 220 x 400 mm
Gabarit de pose sur mesure (courbe ou droit)
Réalisé en PVC expansé blanc d'épaisseur 2 mm



Inox / Alu

Inox A2 type 616 C chevron

Tête normalisée antidérapante (breveté) coefficient de frottement 0,53

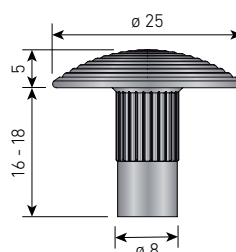
Pour tous sols, même semi-consistants, clous livrés seuls (résine non fournie) pose classique. Perçage \varnothing 9 mm, profondeur 25 mm. Sur le sol bien propre et sec, la quantité de résine introduite dans les trous percés doit être dosée avec précision, en évitant tout excès pour la mise en place du clou.

- Pour sol dur, clous livrés avec cheville, pose facilitée
- Perçage \varnothing 11 mm, profondeur 30 mm
- Conditionnement par lots de 200 unités



Inox concentrique ou laiton

Les clous podotactiles inox, reproduisant les Bandes d'Éveil à la Vigilance, ont pour but d'alerter d'un danger et de sécuriser les déplacements des personnes aveugles ou malvoyantes dans les zones comportant des obstacles. Positionnés selon le gabarit de pose, ils sont conformes à la norme NF P98-351 d'août 2010, utilisables en intérieur et extérieur. Grâce à leur texture podotactile, ils sont aisément identifiables par les usagers (sensibilité et résonance du matériau).



Accessoires

Gabarit de pose acier - Dimensions 1000 x 420 mm



- Diamètre 9 mm pour pose au scellement chimique
- Diamètre 11 mm pour pose avec chevilles



“

Le conseil de pose des clous ALU

Flashez ce code et retrouvez
Le conseil de pose
sur notre site



Polyuréthane / PVC

Plots auto-adhésifs Polyuréthane

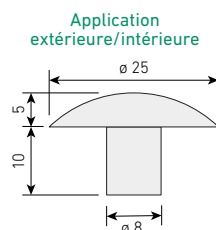
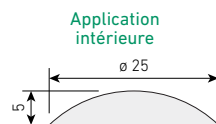
Créez des surfaces d'éveil de vigilance en 3D avec contraste visuel grâce aux clous ou pastilles autoadhésifs.

Transformez les dallages, carrelages, parquets, marbres, granit en **Bande d'Eveil de Vigilance (BEV)** avec les clous prêts à poser.

- Polyuréthane
- Dureté Shore A : 85
- Résistances : Déchirures : 10 kN/m
Abrasion : 25 m³
U.V. : excellente

Un kit est composé de :

- 200 clous et 3 gabarits de pose, permettant de réaliser une surface d'éveil de vigilance de 420 x 1 350 mm (norme de franchissement)
- Coloris : Blanc ou noir



Référence	Spécificité
63 00 15	Intérieur / extérieur
63 00 15 ADH	Auto-adhésif Intérieur

Plots auto-adhésifs PVC

Kit de clous insérés dans une feuille rigide plastifiée facilitant ainsi la pose de 33 clous de façon simultanée et instantanée.

Réduit considérablement le temps de pose sur le chantier, moins de 10 minutes pour 1 ml.

Tous les clous sont équipés d'un adhésif double face à très haute résistance, pas de perçage, pas de poussière.

5 kits de 420 x 255 mm sont nécessaires pour réaliser 1 ml.

- Matière : Polymère adhésivé
- Support : Béton, bois, sol plastique, carrelage, sol résine, verre
- Type de support : Lisse
- Coloris : Noir, gris
- Localisation : Intérieur