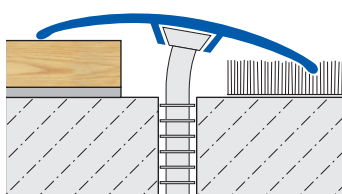
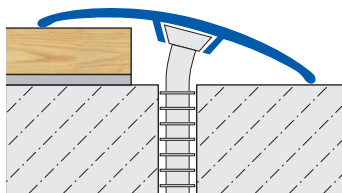


Parquets et stratifiés / seuils à chevilles

SFB

Profilsés de finition à chevilles

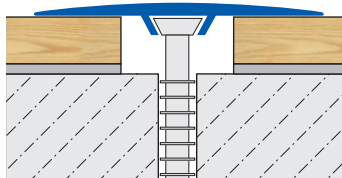
Référence	Finition	Largeur (mm)	Longueur (ml)
SFB 3000	Anodisé argent	30	2,70
SFB 3000C	Champagne	30	2,70
SFB 3001	Chêne	30	2,70
SFB 3011	Hêtre	30	2,70
SFB 3051	Érable	30	2,70
SFB 3042	Merbeau	30	2,70
SFB 4000	Anodisé argent	40	2,70
SFB 4000C	Champagne	40	2,70
SFB 4001	Chêne	40	2,70
SFB 4011	Hêtre	40 </td <td>2,70</td>	2,70
SFB 4060	Wengué	40	2,70
SFB 3001 A	Chêne adhésivé	30	2,70
SFB 4001 A	Chêne adhésivé	30	2,70



SDP

Profilsés de dilatation

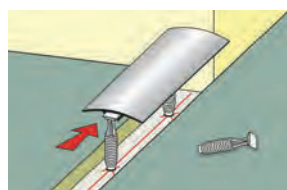
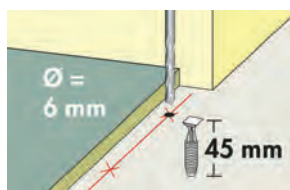
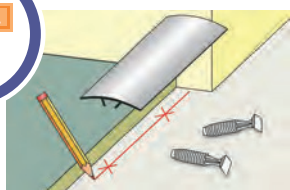
Référence	Finition	Longueur (ml)
SDP 4000	Anodisé argent	2,70
SDP 4000C	Champagne	2,70
SDP 4001	Chêne	2,70
SDP 4011	Hêtre	2,70
SDP 4042	Merbeau	2,70
SDP 4051	Érable	2,70
SDP 4060	Wengué	2,70



CH

Chevilles à lamelles


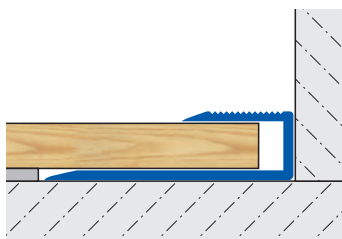
Référence	Conseil de pose
CH 6040	6 chevilles par barre de 2,70 m



AP

Arrêt parquet

Référence	Finition	Épaisseur (mm)	Longueur (ml)
AP 800	Anodisé argent	8,50	2,70
AP 801	Chêne	8,50	2,70
AP 811	Hêtre	8,50	2,70
AP 851	Érable	8,50	2,70
AP 1000	Anodisé argent	10,50	2,70
AP 1200	Anodisé argent	12/14	2,70
AP 1400	Anodisé argent	14/16	2,70
AP 1401	Chêne	14/16	2,70
AP 1411	Hêtre	14/16	2,70
AP 1451	Érable	14/16	2,70



Seuils parquets

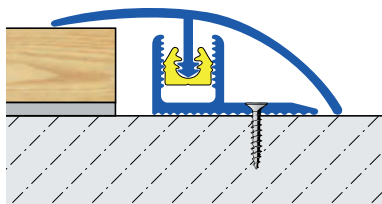
Le système complet pour la pose du stratifié et parquet ;
6-20 mm de haut.

Comprenant : profilé de base, profilé de couverture,
clipper, réhausse, chevilles, vis.

PF

Profils de finition

Référence	Finition	Longueur (ml)
PF2000	Argent	2,70
PF2000 C	Champagne	2,70
PF2001	Chêne	2,70
PF2011	Hêtre	2,70
PF2042	Merbeau	2,70
PF2051	Érable	2,70
PF2060	Wengé	2,70



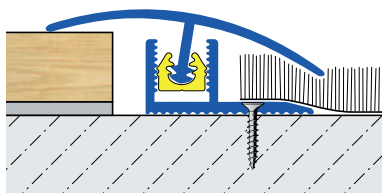
CLIPPER FINISH
Profilé de finition - Aluminium
Hauteur 6 - 14 mm - Largeur 36 mm



PT

Profils de transition

Référence	Finition	Longueur (ml)
PT2000	Argent	2,70
PT2000 C	Champagne	2,70
PT2001	Chêne	2,70
PT2011	Hêtre	2,70
PT2042	Merbeau	2,70
PT2051	Érable	2,70
PT2060	Wengé	2,70



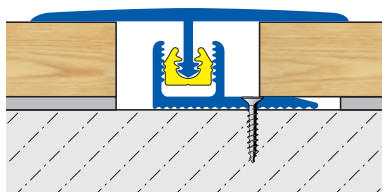
CLIPPER TRANSITION
Profilé rattrapage de niveau - Aluminium
Hauteur 6 - 20 mm - Largeur 35 mm



PD

Profils de dilatation

Référence	Finition	Longueur (ml)
PD2000	Argent	2,70
PD2000 C	Champagne	2,70
PD2001	Chêne	2,70
PD2011	Hêtre	2,70
PD2042	Merbeau	2,70
PD2051	Érable	2,70
PD2060	Wengé	2,70



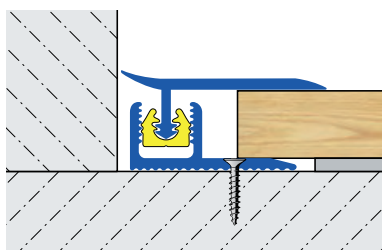
CLIPPER EXPANSION
Profilé de transition - Aluminium
Hauteur 7 - 20 mm - Largeur 40 mm



PRM

Profils de raccord mur

Référence	Finition	Longueur (ml)
PRM2000	Argent	2,70
PRM2000 C	Champagne	2,70
PRM2001	Chêne	2,70
PRM2011	Hêtre	2,70
PRM2042	Merbeau	2,70
PRM2051	Érable	2,70
PRM2060	Wengé	2,70



CLIPPER BORDER
Profilé raccord mur - Aluminium
Hauteur 6 - 20 mm - Largeur 27 mm

